

## Odborné stanovisko hlavného kontrolóra k návrhu záverečného účtu Mesta Ružomberok za rok 2018

---

V súlade s § 18f odsek 1, písmeno c) zákona č. 369/1990 Zb. o obecnom zriadení v znení neskorších predpisov predkladám odborné stanovisko k návrhu záverečného účtu Mesta Ružomberok za rok 2018.

Odborné stanovisko (ďalej len „stanovisko“) som vypracoval na základe predloženého návrhu záverečného účtu Mesta Ružomberok za rok 2018.

### A. VÝCHODISKÁ SPRACOVANIA ODBORNÉHO STANOVISKA K NÁVRHU ZÁVEREČNÉHO ÚČTU

I. Spracovanie stanoviska k záverečnému účtu Mesta Ružomberok za rok 2018 bolo posudzované na základe dvoch hľadísk a to, zákonnosť predloženého návrhu záverečného účtu Mesta Ružomberok za rok 2018 a metodická správnosť zostavenia návrhu záverečného účtu mesta Ružomberok za rok 2018.

### II. Zákonnosť predloženého návrhu záverečného účtu Mesta Ružomberok za rok 2018

#### 1. Súlad so všeobecne záväznými právnymi predpismi


Návrh záverečného účtu Mesta Ružomberok za rok 2018 (ďalej len „návrh záverečného účtu“) bol spracovaný v súlade so zákonom č. 583/2004 Z. z. o rozpočtových pravidlách územnej samosprávy v znení neskorších predpisov a zohľadňuje aj ustanovenia zákona č. 523/2004 Z. z. o rozpočtových pravidlách verejnej správy a zákona č. 597/2003 Z. z. o financovaní základných škôl, stredných škôl a školských zariadení a ostatné súvisiace právne predpisy. Návrh záverečného účtu spĺňa náležitosti ustanovené v § 16 ods. 5 zákona č. 583/2004 Z. z. o rozpočtových pravidlách územnej samosprávy v znení neskorších predpisov.

#### 2. Súlad s internými predpismi Mesta Ružomberok

Návrh záverečného účtu bol spracovaný v súlade so Zásadami rozpočtového hospodárenia Mesta Ružomberok, ktoré boli schválené uznesením mestského zastupiteľstva č. 17/2015 zo dňa 28. 1. 2015 s účinnosťou od 1. 2. 2015.

#### 3. Dodržanie informačnej povinnosti

Návrh záverečného účtu bol zverejnený dňa 13. 3. 2019 na úradnej tabuli a na webovom sídle mesta Ružomberok v zákonom stanovenej lehote, t. j. viac ako 15 dní pred jeho schválením v súlade s § 9 ods. 2 zákona č. 369/1990 Zb. o obecnom zriadení a s § 16 ods. 9 zákona č. 583/2004 Z. z. o rozpočtových pravidlách územnej samosprávy.



#### 4. Dodržanie povinnosti auditu


Mesto Ružomberok v súlade s ustanovením § 16 ods. 3 zákona č. 583/2004 Z. z. o rozpočtových pravidlách územnej samosprávy a § 9 ods. 4 zákona č. 369/1990 Zb. o obecnom zriadení splnilo povinnosť dať si overiť účtovnú závierku – audit momentálne prebieha.

### III. Metodická správnosť zostavenia návrhu záverečného účtu Mesta Ružomberok za rok 2018

Predložený návrh záverečného účtu bol vypracovaný v súlade s ustanovením § 16 zákona č. 583/2004 Z. z. o rozpočtových pravidlách územnej samosprávy.

#### Návrh záverečného účtu Mesta Ružomberok za rok 2018 obsahuje:

1. Rozpočet mesta na rok 2018
2. Rozbor plnenia príjmov za rok 2018
  - 1) Bežné príjmy – daňové príjmy
  - 2) Bežné príjmy – nedaňové príjmy
  - 3) Bežné príjmy – úroky z pôžičiek a vkladov
  - 4) Bežné príjmy – ostatné príjmy
  - 5) Bežné príjmy – granty a transfery
  - 6) Kapitálové príjmy
  - 7) Príjmové finančné operácie
  - 8) Príjmy rozpočtových organizácií s právnou subjektivitou
    - Bežné príjmy
    - Kapitálové príjmy
3. Rozbor čerpania výdavkov za rok 2018
  - 1) Bežné výdavky
  - 2) Kapitálové výdavky
  - 3) Výdavkové finančné operácie
  - 4) Výdavky rozpočtových organizácií s právnou subjektivitou
    - Bežné výdavky
    - Kapitálové výdavky
4. Použitie prebytku hospodárenia za rok 2018
5. Tvorba a použitie prostriedkov rezervného, sociálneho fondu a fondu rozvoja mesta
6. Bilancia aktív a pasív k 31. 12. 2018
7. Prehľad o stave a vývoji dlhu k 31. 12. 2018
8. Hospodárenie príspevkových organizácií
9. Prehľad o poskytnutých dotáciách právnickým osobám a fyzickým osobám – podnikateľom podľa § 7 ods. 4 zákona č.583/2004 Z. z.
10. Podnikateľská činnosť
11. Finančné usporiadanie vzťahov
  - a) Finančné usporiadanie voči zriadeným a založeným právnickým osobám
    - Finančné usporiadanie voči zriadeným právnickým osobám, t. j. rozpočtovým organizáciám
    - Finančné usporiadanie voči zriadeným právnickým osobám, t.j. príspevkovým organizáciám



- Finančné usporiadanie voči založeným právnickým osobám
  - b) Finančné usporiadanie voči štátnemu rozpočtu
12. Hodnotenie plnenia programov obce – Hodnotiaca správa k plneniu programového rozpočtu
  13. Schválenie záverečného účtu Mesta Ružomberok

Údaje o plnení rozpočtu boli spracované podľa rozpočtovej klasifikácie v zmysle opatrenia MF SR č. MF/010175/2004-42 zo dňa 8. decembra 2004, ktorým sa ustanovuje druhová, organizačná a ekonomická klasifikácia rozpočtovej klasifikácie, ktorá je záväzná pri zostavovaní, sledovaní a vyhodnocovaní rozpočtov územnej samosprávy.

## B. SPRACOVANIE ZÁVEREČNÉHO ÚČTU

Mesto Ružomberok postupovalo podľa § 16 ods. 1 zákona č. 583/2004 Z. z. o rozpočtových pravidlách územnej samosprávy a po skončení rozpočtového roka údaje o rozpočtovom hospodárení súhrnne spracovalo do záverečného účtu.

V súlade s § 16 ods. 2 tohto zákona finančne usporiadalo svoje hospodárenie vrátane finančných vzťahov k zriadeným právnickým osobám, ktorým poskytlo prostriedky zo svojho rozpočtu.

Ďalej usporiadalo finančné vzťahy k ŠR a štátnym fondom. Predložený návrh záverečného účtu obsahuje povinné náležitosti podľa § 16 ods. 5 zákona č. 583/2004 Z. z. o rozpočtových pravidlách územnej samosprávy: údaje o plnení rozpočtu podľa § 10 ods. 3 tohto zákona v súlade s rozpočtovou klasifikáciou, bilanciu aktív a pasív, prehľad o stave a vývoji dlhu a údaje o hospodárení príspevkovej organizácie v jeho pôsobnosti.


### 1. ÚDAJE O PLNENÍ ROZPOČTU

Finančné hospodárenie Mesta Ružomberok v roku 2018 sa riadilo rozpočtom, ktorý bol schválený uznesením mestského zastupiteľstva č. 258/2017 dňa 13. 12. 2017.

Rozpočet bol v priebehu roka 2018 upravený celkom dvanástimi zmenami rozpočtu a 277 rozpočtovými opatreniami schválenými v súlade so Zásadami rozpočtového hospodárenia Mesta Ružomberok.

TABUĽKA Č. 1

Bežný rozpočet 2018	Schválený	Upravený	Skutočnosť	% plnenia
Príjmy	19 912 096	21 377 995	22 596 428	105,70
Príjmy školstvo	159 780	690 909	315 476	45,66
<b>Príjmy spolu</b>	<b>20 071 876</b>	<b>22 068 904</b>	<b>22 911 904</b>	<b>103,82</b>
Výdavky	13 940 604	14 816 547	14 013 578	94,58
Výdavky školstvo	5 589 147	6 584 764	6 200 080	94,16
<b>Výdavky spolu</b>	<b>19 529 751</b>	<b>21 401 311</b>	<b>20 213 658</b>	<b>94,45</b>
<b>Rozdiel</b>	<b>542 125</b>	<b>667 593</b>	<b>2 698 246</b>	



Kapitálový rozpočet 2018	Schválený	Upravený	Skutočnosť	% plnenia
<b>Príjmy</b>	<b>3 205 664</b>	<b>3 180 496</b>	<b>2 464 414</b>	<b>77,49</b>
Výdavky	5 415 479	7 871 025	4 029 903	51,20
Výdavky školstvo	27 770	75 781	75 781	100,00
<b>Výdavky spolu</b>	<b>5 443 249</b>	<b>7 946 806</b>	<b>4 105 684</b>	<b>51,66</b>
<b>Rozdiel</b>	<b>-2 237 585</b>	<b>-4 766 310</b>	<b>-1 641 270</b>	
<b>Príjmy (bežné a kapitálové)</b>	<b>23 277 540</b>	<b>25 249 400</b>	<b>25 376 318</b>	100,50
<b>Výdavky (bežné a kapitálové)</b>	<b>24 973 000</b>	<b>29 348 117</b>	<b>24 319 342</b>	82,87
<b>Rozdiel výsledku bežného a kapitálového rozpočtu</b>	<b>-1 695 460</b>	<b>-4 098 717</b>	<b>1 056 976</b>	
<b>Finančné operácie 2018</b>	<b>Schválený</b>	<b>Upravený</b>	<b>Skutočnosť</b>	<b>% plnenia</b>
Príjmy	1 935 460	4 790 083	1 838 824	38,39
Výdavky	240 000	691 366	374 491	54,17
<b>Rozdiel</b>	<b>1 695 460</b>	<b>4 098 717</b>	<b>1 464 333</b>	
<b>Rozpočet spolu 2018</b>	<b>Schválený</b>	<b>Upravený</b>	<b>Skutočnosť</b>	<b>% plnenia</b>
Príjmy	25 213 000	30 039 483	27 215 142	90,60
Výdavky	25 213 000	30 039 483	24 693 833	82,20
<b>Rozdiel</b>	<b>0</b>	<b>0</b>	<b>2 521 309</b>	

Výsledok hospodárenia z bežného a kapitálového rozpočtu bez finančných operácií za rok 2018 je prebytok vo výške **1 056 976 €**.


Upravený výsledok hospodárenia Mesta Ružomberok za rok 2018 v zmysle § 10 ods. 3 písm. a) a b) zákona č. 583/2004 Z. z. o rozpočtových pravidlách územnej samosprávy v z. n. p., t. j. z bežného a kapitálového rozpočtu, po ponížení o zostatky nevyčerpaných dotácií k 31. 12. 2018 vo výške 138 508 € je prebytok vo výške **918 468 €**.

Celkové hospodárenie rozpočtu Mesta Ružomberok za rok 2018 je **2 521 309 EUR**. Mesto dosiahlo celkové príjmy vrátane finančných operácií vo výške 27 215 142 € a celkové výdavky vrátane finančných operácií vo výške 24 693 833 €.

Rozpočet Mesta Ružomberok na rok 2018 bol zostavený v zmysle § 10 zákona č. 583/2004 Z. z. o rozpočtových pravidlách územnej samosprávy a jeho vnútorné členenie je v súlade s týmto zákonom. Obsahuje bežný a kapitálový rozpočet v členení na príjmy a výdavky a finančné operácie. V rozpočte boli vyjadrené finančné vzťahy k ŠR v rámci financovania prenesených kompetencií štátu, finančné vzťahy k štátnym fondom a k zriadeným právnickým osobám.

Do výsledkov hospodárenia sa zahŕňa iba bežný a kapitálový rozpočet, ktorý vytvára príjmy a výdavky vytvorené v danom roku. Do hodnotenia výsledku hospodárenia sa nezahŕňajú finančné operácie, t. j. prostriedky, ktoré zostali na účtoch z predchádzajúceho roka, prevody z peňažných fondov alebo napr. prijaté úvery.

**Plnenie rozpočtu z bežných a kapitálových príjmov bolo celkom na 100,50 %.** Rozpočtované príjmy boli splnené nad 100 %, výdavky, hlavne kapitálové, neboli dočerpané v plánovanom objeme, čo v konečnom dôsledku spôsobilo vytvorenie prebytku hospodárenia.



**Čerpanie rozpočtu v oblasti bežných a kapitálových výdavkov bolo na 82,87 %.** Výdavky z rozpočtu boli čerpané v súlade s rozpočtom na rok 2018.

**Finančné operácie** – navýšenie na strane príjmov bolo z dôvodu vyššieho predpokladaného čerpania fondov mesta, z ktorých sa malo kryť vyššie čerpanie kapitálových výdavkov, ku ktorému však nedošlo v plnej výške a teda prostriedky fondov nakoniec neboli použité v plánovanej miere.

Vykázaný výsledok hospodárenia bol zistený v súlade s § 2 písm. b) a c) a § 10 ods. 3 písm. a) a b) zákona č. 583/2004 Z. z. o rozpočtových pravidlách územnej samosprávy a podľa opatrenia MF SR č. 16786/2007-31 v z. n. p., ktorým sa ustanovujú podrobnosti o postupoch účtovania a rámcovej účtovnej osnove pre obce.

## Porovnanie ukazovateľov rozpočtu roku 2018 s predchádzajúcim obdobím


TABUĽKA Č. 2

Rozpočet	Skutočnosť r.2011 v €	Skutočnosť r.2012 v €	Skutočnosť r.2013 v €	Skutočnosť r.2014 v €	Skutočnosť r.2015 v €	Skutočnosť r.2016 v €	Skutočnosť r.2017 v €	Skutočnosť r.2018 v €
Bežné príjmy	18 784 909	18 388 584	17 992 206	18 715 184	18 622 566	20 088 149	21 505 066	22 911 904
Bežné výdavky	16 444 517	16 256 769	16 407 165	16 608 707	16 863 583	17 697 746	19 193 190	20 213 658
<b>Výsledok bežného rozpočtu</b>	<b>2 340 392</b>	<b>2 131 815</b>	<b>1 585 041</b>	<b>2 106 477</b>	<b>1 758 983</b>	<b>2 390 403</b>	<b>2 311 876</b>	<b>2 698 246</b>
Kapitálové príjmy	2 353 907	1 321 582	513 197	414 626	1 587 365	1 113 921	1 279 193	2 464 414
Kapitálové výdavky	3 385 709	2 143 270	1 728 896	2 978 179	2 496 041	1 297 957	4 061 725	4 105 684
<b>Výsledok kapitálového rozpočtu</b>	<b>-1 031 802</b>	<b>-821 688</b>	<b>-1 215 699</b>	<b>-2 563 553</b>	<b>-908 676</b>	<b>-184 036</b>	<b>-2 782 532</b>	<b>-1 641 270</b>
<b>Prebytok/-schodok bežného a kapitálového rozpočtu</b>	<b>1 308 590</b>	<b>1 310 127</b>	<b>369 342</b>	<b>-457 076</b>	<b>850 307</b>	<b>2 206 367</b>	<b>-470 656</b>	<b>1 056 976</b>
Príjmy finančných operácií	19 839	249 462	380 699	1 497 933	1 054 721	1 354 593	2 434 172	1 838 824
Výdavky finančných operácií	338 610	346 831	352 642	354 372	363 734	270 282	300 295	374 491
<b>Výsledok finančných operácií</b>	<b>-318 771</b>	<b>-97 369</b>	<b>28 057</b>	<b>1 143 561</b>	<b>690 987</b>	<b>1 084 311</b>	<b>2 133 877</b>	<b>1 464 333</b>
Spolu príjmy	21 158 655	19 959 628	18 886 102	20 627 743	21 264 652	22 556 663	25 218 431	27 215 142
Spolu výdavky	20 168 836	18 746 870	18 488 703	19 941 258	19 723 358	19 265 985	23 555 210	24 693 833
<b>Rozdiel</b>	<b>989 819</b>	<b>1 212 758</b>	<b>397 399</b>	<b>686 485</b>	<b>1 541 294</b>	<b>3 290 678</b>	<b>1 663 221</b>	<b>2 521 309</b>

## Porovnanie bežných výdavkov bez rozpočtových organizácií s právnou subjektivitou

TABUĽKA Č. 3

Porovnanie bežných výdavkov bez rozpočtových organizácií s právnou subjektivitou						
Funkčná klasifikácia	2013	2014	2015	2016	2017	2018
Všeobecné verejné služby	2 871 154	2 853 429	3 025 843	3 249 956	3 217 447	3 133 693
Verejný poriadok a bezpečnosť	543 576	591 017	669 386	711 663	782 653	800 080
Ekonomická oblasť	614 379	901 280	867 244	598 976	660 946	667 377
Ochrana ŽP	1 874 474	1 559 963	1 782 070	1 633 236	1 683 685	1 713 819
Bývanie a občianska vybavenosť	426 869	481 458	447 204	398 061	651 673	635 513
Rekreácia, kultúra a náboženstvo	1 326 041	1 418 109	1 359 427	1 723 204	1 701 869	2 111 406
Vzdelávanie	3 447 129	3 444 295	2 973 868	3 216 276	3 784 046	4 077 782
Sociálne zabezpečenie	404 728	474 407	611 141	714 625	852 900	873 908
<b>Spolu</b>	<b>11 508 350</b>	<b>11 723 958</b>	<b>11 736 183</b>	<b>12 245 997</b>	<b>13 335 219</b>	<b>14 013 578</b>



Položka **všeobecné verejné služby** sa tvorí zo mzdových nákladov vrátane odvodov, osobitného účtu, nákladov na správu mestského úradu realizovaných cez oddelenie vnútornej správy vrátane informačných technológií. Mzdy zamestnancov vrátane vedenia mesta vzrástli v objeme za sledované obdobie o 8,4 %.

V položke **verejný poriadok a bezpečnosť** sú zahrnuté výdavky (bežné aj kapitálové) na mestskú políciu. Výdavky v celkovom objeme klesli z 831 757 € na 805 237 €, ale v malej miere vzrástli bežné výdavky z 769 864 € na 787 267 €, t. j. o 2,3 %.

Položka **kultúra** sa okrem iného tvorí z dotácie pre KD AH, a. s., grantovej podpory kultúrnych telies a spolkov, organizovaní kultúrnych aktivít, v meste bola čerpaná vo výške 659 822 €, je to nárast oproti predchádzajúcemu roku o 17,5 %.

Položka **vzdelávanie** sa tvorí z nákladov na základné školy, materské školy, základné umelecké školy, stravovanie v predškolských a školských zariadeniach a školské kluby detí. Náklady na bežné výdavky vzrástli z 9 847 652 € predchádzajúceho roku na 10 588 119 € za sledované obdobie, t. j. nárast o 7,5 %. Tento nárast je možné zahrnúť do úprav v mzdovej oblasti. Náklady na žiaka v základných školách bez započítania kapitálových výdavkov a investícií do objektov: ZŠ Zarevúca – 1 747 €, ZŠ Sládkovičova 1 932 €, ZŠ Bystrická cesta – 2 126 €, ZŠ Klačno – 2 150 €, ZŠ Černová – 2 152 €, ZŠ Biely Potok – 2 568 €. Pri výpočte nie sú zohľadnené výchovno-vzdelávacie špecifiká jednotlivých žiakov.

V položke **sociálne zabezpečenie** sú zahrnuté výdavky na opatrovateľskú starostlivosť. Výdavky vzrástli za sledované obdobie z 609 732 € na 633 236 €, t. j. o 3,8 %. Počet opatrovaných a opatrovateliek ostal na úrovni predchádzajúceho roka. Príjmy od opatrovaných a grantových zdrojov sú vo výške 215 098 €. Nárast nákladov je spôsobený úpravou minimálnej mzdy.


V položke **bývanie a občianska vybavenosť** sú zahrnuté aj náklady na verejné osvetlenie v členení údržba a spotreba kWh. Náklady na spotrebované kWh boli v roku 2015 - 307 111 €, v roku 2016 - 279 480 €, v roku 2017 - 225 091 € a v roku 2018 - 181 207 €. Vo vývoji spotreby sa už jasne ukazuje úspora kWh po výmene cca 1 100 kusov svietidiel.

## 2. NÁVRH NA POUŽITIE ZOSTATKOV NA ÚČTOCH MESTA A FINANČNÉ USPORIADANIE VÝSLEDKOV HOSPODÁRENIA MESTA ZA ROK 2018

**Výsledok hospodárenia mesta za rok 2018 z bežného a kapitálového rozpočtu je prebytok vo výške 1 056 976 EUR.**

Do výsledku hospodárenia sa v zmysle § 10 ods. 3 písm. a) a b) zákona č. 583/2004 Z. z. o rozpočtových pravidlách územnej samosprávy zahŕňa iba bežný a kapitálový rozpočet, ktorý vytvára príjmy a výdavky v danom roku. V zmysle ustanovenia § 16 ods. 6 zákona č. 583/2004 Z. z. sa na účely tvorby peňažných fondov pri usporiadaní prebytku rozpočtu mesta podľa § 10 ods. 3 písm. a) a b) citovaného zákona ponížil o nevyčerpané dotácie zo štátneho rozpočtu vo výške **138 507,68 €**.

Mesto vykázalo prebytok hospodárenia vo výške 918 468 €.



## Celkové hospodárenie z rozpočtu (bežný, kapitálový a finančné operácie) Mesta Ružomberok k 31. 12. 2018 je prebytok 2 521 309 €.


Po odpočítaní nevyčerpaných dotácií vo výške 138 507,68 € z celkového rozpočtového prebytku k 31. 12. 2018 vo výške 2 521 309,19 € bol zostatok na účtoch mesta k 31. 12. 2018 vo výške 2 382 801,51 €.

Mesto Ružomberok prevedie do fondu rozvoja mesta 2 290 277,30 €, do rezervného fondu 91 847 € a do fondu rozvoja bývania 677,21 €.

### 3. BILANCIA AKTÍV A PASÍV

TABUĽKA Č. 4

Balancia vybraných aktív a pasív - porovnanie							
Názov	Stav na konci obdobia v €						
Aktíva	Rok 2012	Rok 2013	Rok 2014	Rok 2015	Rok 2016	Rok 2017	Rok 2018
<b>Majetok spolu</b>	<b>61 617 885</b>	<b>82 331 758</b>	<b>79 145 997</b>	<b>80 941 152</b>	<b>81 410 984</b>	<b>86 209 295</b>	<b>89 515 578</b>
Z toho: A. Neobežný majetok	51 110 331	72 097 187	69 655 501	71 090 267	69 659 069	73 960 809	75 985 297
Z toho: A. I. DNM	96 225	101 123	87 290	116 261	136 110	107 603	113 170
A. II. DHM	40 697 094	61 610 520	61 224 452	62 743 110	61 351 533	65 761 189	67 905 057
A. III. DFM	10 317 012	10 385 544	8 343 759	8 230 896	8 171 426	8 092 017	7 967 070
<b>B. Obežný majetok</b>	<b>10 467 691</b>	<b>10 159 517</b>	<b>9 445 783</b>	<b>9 815 421</b>	<b>11 716 715</b>	<b>12 219 309</b>	<b>13 503 697</b>
Z toho: B.II. Zúčtovanie medzi subjektami verejnej správy	6 180 827	5 819 006	6 054 015	5 834 826	5 641 630	5 393 462	6 110 972
B.III.2 Dlhodobé pohľadávky	31 889	27 107	18 427	12 443	20 981	17 472	2 754
B.IV. Krátkodobé pohľadávky	980 084	973 053	815 794	868 643	810 671	974 889	806 995
B.V. Finančné účty	3 273 083	3 338 646	2 556 177	3 097 921	5 240 910	5 831 092	6 580 210
B.VI. Poskytnuté pôžičky dlhodobé	0	0	0	0	0	0	0
<b>Pasíva</b>							
<b>Vlastné imanie a záväzky</b>	<b>61 617 885</b>	<b>82 331 758</b>	<b>79 145 997</b>	<b>80 941 152</b>	<b>81 410 984</b>	<b>86 209 295</b>	<b>89 515 578</b>
<b>A. Vlastné imanie</b>	<b>45 780 285</b>	<b>67 103 016</b>	<b>65 308 535</b>	<b>65 732 386</b>	<b>66 028 689</b>	<b>69 290 746</b>	<b>69 830 950</b>
Z toho: A. I. Oceňovacie rozdiely	-340 336	-447 682	0	0	0	0	0
A. III.2 Výsl.hosp.za účt.obd.	-603 018	21 392 435	234 541	407 110	764 487	3 282 687	493 855
<b>B. Záväzky spolu</b>	<b>7 300 045</b>	<b>7 236 685</b>	<b>6 552 825</b>	<b>7 913 218</b>	<b>7 413 907</b>	<b>8 047 982</b>	<b>8 703 230</b>
B.III. Dlhodobé záväzky	5 372 224	5 164 601	4 974 144	5 635 899	5 233 271	6 073 483	5 581 650
B.IV. Krátkodobé záväzky	1 318 156	1 532 112	1 335 661	1 583 809	1 759 360	1 797 836	2 997 743
B.V. Bankové úvery	410 868	251 059	91 251	0	0	0	0



## 4. PREHĽAD O STAVE A VÝVOJI DLHU

Mesto Ružomberok pri používaní návratných zdrojov financovania dodržiava pravidlá používania návratných zdrojov financovania podľa § 17 zákona č. 583/2004 Z. z. o rozpočtových pravidlách územnej samosprávy.

Stav úverov k 31. 12. 2018 zobrazuje tabuľka č. 5.

TABUĽKA Č. 5

Bankové úvery a výpomoci v eurách							
Názov	Stav k 31.12.2012	Stav k 31.12.2013	Stav k 31.12.2014	Stav k 31.12.2015	Stav k 31.12.2016	Stav k 31.12.2017	Stav k 31.12.2018
<b>Úvery zo ŠFRB</b>							
35 b.j. Zarevúca	177 621	171 927	165 969	159 737	153 243	146 432	139 345
28 b.j. Klačno	293 281	282 482	272 705	262 481	251 823	240 645	229 013
37 b.j. Za dráhou	399 736	387 124	374 059	360 463	346 361	331 650	316 413
14 b.j. Za dráhou	271 464	260 378	249 070	237 754	226 309	214 715	202 992
68 b.j. Klačno	1 436 323	1 382 045	1 326 833	1 271 637	1 215 917	1 159 592	1 102 754
85 b.j. Baničné	2 600 478	2 511 101	2 420 896	2 329 766	2 237 778	2 144 784	2 050 955
36 b.j. Rybárpoľská	107 394	103 913	100 399	96 850	93 266	89 644	85 989
20 b.j. Bystrická cesta	185 120	179 647	174 124	168 544	163 913	157 219	151 476
48 b.j. Bystrická cesta						1 272 063	1 235 160
<b>SPOLU ŠFRB:</b>	<b>5 471 417</b>	<b>5 278 617</b>	<b>5 084 055</b>	<b>4 887 232</b>	<b>4 688 611</b>	<b>5 756 743</b>	<b>5 514 097</b>
<b>Ostatné úvery</b>							
Dlhodobý úver	410 868	251 059	91 251	0	0	0	0


Vývoj v tejto oblasti je priaznivý a umožňuje Mestu Ružomberok používať vo väčšom objeme návratné zdroje financovania.

## 5. ÚDAJE O HOSPODÁRENÍ V PRÍSPEVKOVÝCH ORGANIZÁCIÁCH V ZAKLADATEĽSKEJ PÔSOBNOSTI MESTA RUŽOMBEROK

Jediná príspevková organizácia v zakladateľskej pôsobnosti mesta Mestská knižnica Ružomberok pôsobila v roku 2018 s príspevkom mesta vo výške 145 000 € (bežný transfer).

Mestská knižnica 2018	
Celkové náklady	168 976
Celkové výnosy	168 071
<b>Hospodársky výsledok (strata)</b>	<b>-905</b>





## 6. PREHĽAD O POSKYTNUTÝCH DOTÁCIÁCH PODĽA § 7 ODS. 4 ZÁKONA Č. 583/2004 Z. Z. V ČLENENÍ PODĽA JEDNOTLIVÝCH PRÍJEMCOV

Na webovom sídle, v časti samospráva, riadiace akty, strategické dokumenty, záverečný účet mesta, rok 2018 sú zverejnené všetky dotácie podľa jednotlivých príjemcov za rok 2018.

## 7. NÁKLADY A VÝNOSY PODNIKATEĽSKEJ ČINNOSTI MESTA

Mesto nevykonávalo v roku 2018 žiadnu podnikateľskú činnosť.

## 8. HODNOTENIE PLNENIA PROGRAMOV MESTA

V súlade so zákonom o rozpočtových pravidlách územnej samosprávy bol rozpočet mesta na rok 2018 zostavený ako programový a výdavky rozpočtu mesta boli zoskupené do 15 programov, ktoré sa členili na podprogramy a prvky.

### C. ZÁVER

Návrh záverečného účtu Mesta Ružomberok za rok 2018 je spracovaný v súlade s ustanovením § 16 zákona č. 583/2004 Z. z. o rozpočtových pravidlách územnej samosprávy a obsahuje všetky predpísané náležitosti.

Návrh záverečného účtu Mesta Ružomberok za rok 2018 v zmysle § 9 ods. 2 zákona č. 369/1990 Zb. o obecnom zriadení a v súlade s ustanovením § 16 ods. 9 zákona č. 583/2004 Z. z. o rozpočtových pravidlách územnej samosprávy bol zverejnený dňa v meste obvyklým spôsobom na viac ako 15 dní pred jeho prerokovaním v mestskom zastupiteľstve.

K ročnej účtovnej závierke za rok 2018 bude spracovaná správa audítora k jednotlivým účtovným výkazom.

V súlade s ustanovením § 16 ods. 10 písm. a) zákona č. 583/2004 Z. z. o rozpočtových pravidlách územnej samosprávy a o zmene a doplnení niektorých zákonov odporúčam Mestskému zastupiteľstvu v Ružomberku uzatvoriť návrh záverečného účtu Mesta Ružomberok za rok 2018 výrokom:

**celoročné hospodárenie schvaľuje bez výhrad.**

V Ružomberku dňa 8. 3. 2019

Ing. Vladimír Trnovský  
hlavný kontrolór mesta