

## Odborné stanovisko hlavného kontrolóra k návrhu záverečného účtu Mesta Ružomberok za rok 2019

---

V súlade s § 18f odsek 1, písmeno c) zákona č. 369/1990 Zb. o obecnom zriadení v znení neskorších predpisov predkladám odborné stanovisko k návrhu záverečného účtu Mesta Ružomberok za rok 2019.

Odborné stanovisko (ďalej len „stanovisko“) som vypracoval na základe predloženého návrhu záverečného účtu Mesta Ružomberok za rok 2019.

### A. VÝCHODISKÁ SPRACOVANIA ODBORNÉHO STANOVISKA K NÁVRHU ZÁVEREČNÉHO ÚČTU

I. Spracovanie stanoviska k záverečnému účtu Mesta Ružomberok za rok 2019 bolo posudzované na základe dvoch hľadísk a to, zákonnosť predloženého návrhu záverečného účtu Mesta Ružomberok za rok 2019 a metodická správnosť zostavenia návrhu záverečného účtu mesta Ružomberok za rok 2019.

### II. Zákonnosť predloženého návrhu záverečného účtu Mesta Ružomberok za rok 2019

#### 1. Súlad so všeobecne záväznými právnymi predpismi


Návrh záverečného účtu Mesta Ružomberok za rok 2019 (ďalej len „návrh záverečného účtu“) bol spracovaný v súlade so zákonom č. 583/2004 Z. z. o rozpočtových pravidlách územnej samosprávy v znení neskorších predpisov a zohľadňuje aj ustanovenia zákona č. 523/2004 Z. z. o rozpočtových pravidlách verejnej správy a zákona č. 597/2003 Z. z. o financovaní základných škôl, stredných škôl a školských zariadení a ostatné súvisiace právne predpisy. Návrh záverečného účtu spĺňa náležitosti ustanovené v § 16 ods. 5 zákona č. 583/2004 Z. z. o rozpočtových pravidlách územnej samosprávy v znení neskorších predpisov.

#### 2. Súlad s internými predpismi Mesta Ružomberok

Návrh záverečného účtu bol spracovaný v súlade so Zásadami rozpočtového hospodárenia Mesta Ružomberok, ktoré boli schválené uznesením mestského zastupiteľstva č. 17/2015 zo dňa 28. 1. 2015 s účinnosťou od 1. 2. 2015.

#### 3. Dodržanie informačnej povinnosti

Návrh záverečného účtu bol zverejnený dňa 4. 3. 2020 na úradnej tabuli a na webovom sídle mesta Ružomberok v zákonom stanovenej lehote, t. j. viac ako 15 dní pred jeho schválením v súlade s § 9 ods. 2 zákona č. 369/1990 Zb. o obecnom zriadení a s § 16 ods. 9 zákona č. 583/2004 Z. z. o rozpočtových pravidlách územnej samosprávy.



#### 4. Dodržanie povinnosti auditu


Mesto Ružomberok v súlade s ustanovením § 16 ods. 3 zákona č. 583/2004 Z. z. o rozpočtových pravidlách územnej samosprávy a § 9 ods. 4 zákona č. 369/1990 Zb. o obecnom zriadení splnilo povinnosť dať si overiť účtovnú závierku – audit momentálne prebieha.

### III. Metodická správnosť zostavenia návrhu záverečného účtu Mesta Ružomberok za rok 2019

Predložený návrh záverečného účtu bol vypracovaný v súlade s ustanovením § 16 zákona č. 583/2004 Z. z. o rozpočtových pravidlách územnej samosprávy.

#### Návrh záverečného účtu Mesta Ružomberok za rok 2019 obsahuje:

1. Rozpočet mesta na rok 2019
2. Rozbor plnenia príjmov za rok 2019
  - 1) Bežné príjmy – daňové príjmy
  - 2) Bežné príjmy – nedaňové príjmy
  - 3) Bežné príjmy – úroky z pôžičiek a vkladov
  - 4) Bežné príjmy – ostatné príjmy
  - 5) Bežné príjmy – granty a transfery
  - 6) Kapitálové príjmy
  - 7) Príjmové finančné operácie
  - 8) Príjmy rozpočtových organizácií s právnou subjektivitou
    - Bežné príjmy
    - Kapitálové príjmy
3. Rozbor čerpania výdavkov za rok 2019
  - 1) Bežné výdavky
  - 2) Kapitálové výdavky
  - 3) Výdavkové finančné operácie
  - 4) Výdavky rozpočtových organizácií s právnou subjektivitou
    - Bežné výdavky
    - Kapitálové výdavky
4. Použitie prebytku hospodárenia za rok 2019
5. Tvorba a použitie prostriedkov rezervného, sociálneho fondu a fondu rozvoja mesta
6. Bilancia aktív a pasív k 31. 12. 2019
7. Prehľad o stave a vývoji dlhu k 31. 12. 2019
8. Hospodárenie príspevkových organizácií
9. Prehľad o poskytnutých dotáciách právnickým osobám a fyzickým osobám – podnikateľom podľa § 7 ods. 4 zákona č.583/2004 Z. z.
10. Podnikateľská činnosť
11. Finančné usporiadanie vzťahov
  - a) Finančné usporiadanie voči zriadeným a založeným právnickým osobám
    - Finančné usporiadanie voči zriadeným právnickým osobám, t. j. rozpočtovým organizáciám
    - Finančné usporiadanie voči zriadeným právnickým osobám, t.j. príspevkovým organizáciám
    - Finančné usporiadanie voči založeným právnickým osobám
  - b) Finančné usporiadanie voči štátnemu rozpočtu
12. Hodnotenie plnenia programov obce – Hodnotiaca správa k plneniu programového rozpočtu



## 13. Schválenie záverečného účtu Mesta Ružomberok

Údaje o plnení rozpočtu boli spracované podľa rozpočtovej klasifikácie v zmysle opatrenia MF SR č. MF/010175/2004-42 zo dňa 8. decembra 2004, ktorým sa ustanovuje druhová, organizačná a ekonomická klasifikácia rozpočtovej klasifikácie, ktorá je záväzná pri zostavovaní, sledovaní a vyhodnocovaní rozpočtov územnej samosprávy.

### B. SPRACOVANIE ZÁVEREČNÉHO ÚČTU

Mesto Ružomberok postupovalo podľa § 16 ods. 1 zákona č. 583/2004 Z. z. o rozpočtových pravidlách územnej samosprávy a po skončení rozpočtového roka údaje o rozpočtovom hospodárení súhrnne spracovalo do záverečného účtu.

V súlade s § 16 ods. 2 tohto zákona finančne usporiadalo svoje hospodárenie vrátane finančných vzťahov k zriadeným právnickým osobám, ktorým poskytlo prostriedky zo svojho rozpočtu.

Ďalej usporiadalo finančné vzťahy k ŠR a štátnym fondom. Predložený návrh záverečného účtu obsahuje povinné náležitosti podľa § 16 ods. 5 zákona č. 583/2004 Z. z. o rozpočtových pravidlách územnej samosprávy: údaje o plnení rozpočtu podľa § 10 ods. 3 tohto zákona v súlade s rozpočtovou klasifikáciou, bilanciu aktív a pasív, prehľad o stave a vývoji dlhu a údaje o hospodárení príspevkovej organizácie v jeho pôsobnosti.


#### 1. ÚDAJE O PLNENÍ ROZPOČTU

Finančné hospodárenie Mesta Ružomberok v roku 2019 sa riadilo rozpočtom, ktorý bol schválený uznesením mestského zastupiteľstva č. 242/2018 dňa 31. 10. 2018.

Rozpočet bol v priebehu roka 2019 upravený celkom dvanástimi zmenami rozpočtu a 319 rozpočtovými opatreniami schválenými v súlade so Zásadami rozpočtového hospodárenia Mesta Ružomberok.

TABUĽKA Č. 1

Bežný rozpočet 2019	Schválený	Upravený	Skutočný	% plnenia
Príjmy	21 920 784	24 083 100	24 323 000	101,00
Príjmy školstvo	573 131	361 661	359 788	99,48
<b>Príjmy spolu</b>	<b>22 493 915</b>	<b>24 444 761</b>	<b>24 682 788</b>	<b>100,97</b>
Výdavky	15 136 171	16 658 027	15 774 008	94,69
Výdavky školstvo	6 780 567	7 228 687	7 151 394	98,93
<b>Výdavky spolu</b>	<b>21 916 738</b>	<b>23 886 714</b>	<b>22 925 402</b>	<b>95,98</b>
<b>Rozdiel</b>	<b>577 177</b>	<b>558 047</b>	<b>1 757 386</b>	
Kapitálový rozpočet 2019	Schválený	Upravený	Skutočný	% plnenia
Príjmy	552 200	2 127 301	1 626 612	76,46
Výdavky	2 990 213	6 128 307	3 491 655	56,98
Výdavky školstvo		106 003	106 003	100,00
<b>Výdavky spolu</b>	<b>2 990 213</b>	<b>6 234 310</b>	<b>3 597 658</b>	<b>57,71</b>
<b>Rozdiel</b>	<b>-2 438 013</b>	<b>-4 107 009</b>	<b>-1 971 046</b>	



Prijmy (bežné a kapitálové)	23 046 115	26 572 062	26 309 400	99,01
Výdavky (bežné a kapitálové)	24 906 951	30 121 024	26 523 060	88,05
<b>Rozdiel výsledku bežného a kapitálového rozpočtu</b>	<b>-1 860 836</b>	<b>-3 548 962</b>	<b>-213 660</b>	
<b>Finančné operácie 2019</b>	<b>Schválený</b>	<b>Upravený</b>	<b>Skutočný</b>	<b>% plnenia</b>
Prijmy	2 228 885	3 867 011	1 658 567	42,89
Výdavky	368 049	318 049	328 438	103,27
<b>Rozdiel</b>	<b>1 860 836</b>	<b>3 548 962</b>	<b>1 330 129</b>	
<b>Rozpočet spolu 2019</b>	<b>Schválený</b>	<b>Upravený</b>	<b>Skutočný</b>	<b>% plnenia</b>
Prijmy	25 275 000	30 439 073	27 967 967	91,88
Výdavky	25 275 000	30 439 073	26 851 498	88,21
<b>Rozdiel</b>	<b>0</b>	<b>0</b>	<b>1 116 469</b>	

Výsledok hospodárenia z bežného a kapitálového rozpočtu bez finančných operácií za rok 2019 je schodok vo výške **-213 660 €**.

Upravený výsledok hospodárenia Mesta Ružomberok za rok 2019 v zmysle § 10 ods. 3 písm. a) a b) zákona č. 583/2004 Z. z. o rozpočtových pravidlách územnej samosprávy v z. n. p., t. j. z bežného a kapitálového rozpočtu, po ponížení o zostatky nevyčerpaných dotácií k 31. 12. 2019 vo výške 90 354 € je schodok vo výške **-304 014 €**.

Celkové hospodárenie rozpočtu Mesta Ružomberok za rok 2019 je **1 116 469 EUR**. Mesto dosiahlo celkové príjmy vrátane finančných operácií vo výške 27 967 967 € a celkové výdavky vrátane finančných operácií vo výške 26 851 498 €.

Rozpočet Mesta Ružomberok na rok 2019 bol zostavený v zmysle § 10 zákona č. 583/2004 Z. z. o rozpočtových pravidlách územnej samosprávy a jeho vnútorné členenie je v súlade s týmto zákonom. Obsahuje bežný a kapitálový rozpočet v členení na príjmy a výdavky a finančné operácie. V rozpočte boli vyjadrené finančné vzťahy k ŠR v rámci financovania prenesených kompetencií štátu, finančné vzťahy k štátnym fondom a k zriadeným právnickým osobám.


Do výsledkov hospodárenia sa zahŕňa iba bežný a kapitálový rozpočet, ktorý vytvára príjmy a výdavky vytvorené v danom roku. Do hodnotenia výsledku hospodárenia sa nezahŕňajú finančné operácie, t. j. prostriedky, ktoré zostali na účtoch z predchádzajúceho roka, prevody z peňažných fondov alebo napr. prijaté úvery.

**Plnenie rozpočtu z bežných a kapitálových príjmov bolo celkom na 99,01 %.** Rozpočtované príjmy boli splnené nad 100 %, výdavky, hlavne kapitálové, neboli dočerpané v plánovanom objeme, čo v konečnom dôsledku spôsobilo vytvorenie prebytku hospodárenia.

**Čerpanie rozpočtu v oblasti bežných a kapitálových výdavkov bolo na 88,05 %.** Výdavky z rozpočtu boli čerpané v súlade s rozpočtom na rok 2019.

**Finančné operácie** – navýšenie na strane príjmov bolo z dôvodu vyššieho predpokladaného čerpania fondov mesta, z ktorých sa malo kryť vyššie čerpanie kapitálových výdavkov, ku ktorému však nedošlo v plnej výške a teda prostriedky fondov nakoniec neboli použité v plánovanej miere.

Vykázaný výsledok hospodárenia bol zistený v súlade s § 2 písm. b) a c) a § 10 ods. 3 písm. a) a b) zákona č. 583/2004 Z. z. o rozpočtových pravidlách územnej samosprávy a podľa opatrenia MF



SR č. 16786/2007-31 v z. n. p., ktorým sa ustanovujú podrobnosti o postupoch účtovania a rámcovej účtovnej osnove pre obce.

## Porovnanie ukazovateľov rozpočtu roku 2019 s predchádzajúcim obdobím

TABUĽKA Č. 2


Rozpočet	Skutočnosť r.2011	Skutočnosť r.2012	Skutočnosť r.2013	Skutočnosť r.2014	Skutočnosť r.2015	Skutočnosť r.2016	Skutočnosť r.2017	Skutočnosť r.2018	Skutočnosť r.2019
Bežné príjmy	18 784 909	18 388 584	17 992 206	18 715 184	18 622 566	20 088 149	21 505 066	22 911 904	24 682 788
Bežné výdavky	16 444 517	16 256 769	16 407 165	16 608 707	16 863 583	17 697 746	19 193 190	20 213 658	22 925 402
Výsledok bežného rozpočtu	<b>2 340 392</b>	<b>2 131 815</b>	<b>1 585 041</b>	<b>2 106 477</b>	<b>1 758 983</b>	<b>2 390 403</b>	<b>2 311 876</b>	<b>2 698 246</b>	<b>1 757 386</b>
Kapitálové príjmy	2 353 907	1 321 582	513 197	414 626	1 587 365	1 113 921	1 279 193	2 464 414	1 626 612
Kapitálové výdavky	3 385 709	2 143 270	1 728 896	2 978 179	2 496 041	1 297 957	4 061 725	4 105 684	3 597 658
Výsledok kapitálového rozpočtu	<b>-1 031 802</b>	<b>-821 688</b>	<b>-1 215 699</b>	<b>-2 563 553</b>	<b>-908 676</b>	<b>-184 036</b>	<b>-2 782 532</b>	<b>-1 641 270</b>	<b>-1 971 046</b>
Prebytok/-schodok bežného a kapitálového rozpočtu	<b>1 308 590</b>	<b>1 310 127</b>	<b>369 342</b>	<b>-457 076</b>	<b>850 307</b>	<b>2 206 367</b>	<b>-470 656</b>	<b>1 056 976</b>	<b>-213 660</b>
Príjmy finančných operácií	19 839	249 462	380 699	1 497 933	1 054 721	1 354 593	2 434 172	1 838 824	1 658 567
Výdavky finančných operácií	338 610	346 831	352 642	354 372	363 734	270 282	300 295	374 491	328 438
Výsledok finančných operácií	<b>-318 771</b>	<b>-97 369</b>	<b>28 057</b>	<b>1 143 561</b>	<b>690 987</b>	<b>1 084 311</b>	<b>2 133 877</b>	<b>1 464 333</b>	<b>1 330 129</b>
Spolu príjmy	21 158 655	19 959 628	18 886 102	20 627 743	21 264 652	22 556 663	25 218 431	27 215 142	27 967 967
Spolu výdavky	20 168 836	18 746 870	18 488 703	19 941 258	19 723 358	19 265 985	23 555 210	24 693 833	26 851 498
<b>Rozdiel</b>	<b>989 819</b>	<b>1 212 758</b>	<b>397 399</b>	<b>686 485</b>	<b>1 541 294</b>	<b>3 290 678</b>	<b>1 663 221</b>	<b>2 521 309</b>	<b>1 116 469</b>

Medziročný nárast bežných výdavkov mesta je o **2 712 tis. €**. Z toho nárast bežných výdavkov rozpočtových organizácií s právnou subjektivitou t. j. ZŠ, ZUŠ a CVČ je o **951 tis. €** a nárast ostatných bežných výdavkov subjektov spravovaných rozpočtovo priamo cez mestský úrad je o **1 760 tis. €**. Je možné konštatovať, že na náraste bežných výdavkov sa najväčšou mierou podieľa vzdelávanie (originálne i prenesené) a to čiastkou **1 740 tis. €**, čo je **64%**.

## Porovnanie bežných výdavkov bez rozpočtových organizácií s právnou subjektivitou

TABUĽKA Č. 3

Porovnanie bežných výdavkov bez rozpočtových organizácií s právnou subjektivitou							
Funkčná klasifikácia	2013	2014	2015	2016	2017	2018	2019
Všeobecné verejné služby	2 871 154	2 853 429	3 025 843	3 249 956	3 217 447	3 133 693	3 801 440
Verejný poriadok a bezpečnosť	543 576	591 017	669 386	711 663	782 653	800 080	1 006 582
Ekonomická oblasť	614 379	901 280	867 244	598 976	660 946	667 377	763 407
Ochrana ŽP	1 874 474	1 559 963	1 782 070	1 633 236	1 683 685	1 713 819	2 218 117
Bývanie a občianska vybavenosť	426 869	481 458	447 204	398 061	651 673	635 513	407 707
Rekreácia, kultúra a náboženstvo	1 326 041	1 418 109	1 359 427	1 723 204	1 701 869	2 111 406	1 826 026
Vzdelávanie	3 447 129	3 444 295	2 973 868	3 216 276	3 784 046	3 818 310	4 606 744
Sociálne zabezpečenie	404 728	474 407	611 141	714 625	852 900	873 908	1 143 985
<b>Spolu</b>	<b>11 508 350</b>	<b>11 723 958</b>	<b>11 736 183</b>	<b>12 245 997</b>	<b>13 335 219</b>	<b>14 013 578</b>	<b>15 774 008</b>



Položka **všeobecné verejné služby** sa tvorí zo mzdových nákladov vrátane odvodov, osobitného účtu, nákladov na správu mestského úradu realizovaných cez oddelenie vnútornej správy vrátane informačných technológií. Medziročný nárast tejto kapitoly je o **667 tis. €**. Z toho mzdy vrátane odvodov vzrástli v objeme o 327 tis. € t. j. o 8,7 % a výdavky na tovary a služby o 430 tis. €.

V položke **verejný poriadok a bezpečnosť** sú zahrnuté hlavne výdavky na mestskú políciu. Výdavky v celkovom objeme narástli z 805 tis. € na 906 tis. € t. j. o **101 tis. €**, z toho predstavuje nárast mzdových prostriedkov vrátane odvodov o 85 tis. €.

V položke **ochrana životného prostredia** výdavky vzrástli o **505 tis. €**. Z toho najväčší nárast oproti predchádzajúcemu roku je pri zimnej údržbe, kde bol nárast zo 172 tis. € na 340 tis. € a vznikol nový výdavok vo výške 205 tis. € - transfer pre príspevkovú organizáciu Komunálne služby na prevádzku kompostárne vrátane zvozu biologicky rozložiteľného komunálneho odpadu.

Položka **kultúra** sa okrem iného tvorí z dotácie pre KD AH, a. s., grantovej podpory kultúrnych telies a spolkov, organizovaní kultúrnych aktivít, podpora športových spolkov, transfer pre mestskú knižnicu. V tejto položke nedošlo k navýšeniu čerpania bežných výdavkov.

Položka **vzdelávanie** sa tvorí z nákladov na školy bez právnej subjektivity, materské školy, stravovanie v predškolských a školských zariadeniach a školské kluby detí. Náklady na bežné výdavky vzrástli z 3 818 tis. € predchádzajúceho roku na 4 606 tis. € za sledované obdobie, t. j. nárast o **788 tis. €**. Tento nárast je možné zahrnúť do navýšenia v mzdovej oblasti o 314 tis. € a navýšenia transferov pre súkromné školstvo o 177 tis. €.

V položke **sociálne zabezpečenie** výdavky vzrástli z 874 tis. € na 1 144 tis. € t. j. o **270 tis. €** na zvýšenie majú vplyv hlavne výdavky v mzdovej oblasti na opatrovateľskú starostlivosť. Výdavky vzrástli za sledované obdobie z 633 tis. €, na 819 tis. €. Počet opatrovaných bol 125 a opatrovateliek 82. Príjmy z grantových zdrojov sú vo výške 125 tis. €.

## 2. NÁVRH NA POUŽITIE ZOSTATKOV NA ÚČTOCH MESTA A FINANČNÉ USPORIADANIE VÝSLEDKOV HOSPODÁRENIA MESTA ZA ROK 2019


**Výsledok hospodárenia mesta za rok 2019 z bežného a kapitálového rozpočtu je schodok vo výške 213 660 EUR.**

Do výsledku hospodárenia sa v zmysle § 10 ods. 3 písm. a) a b) zákona č. 583/2004 Z. z. o rozpočtových pravidlách územnej samosprávy zahŕňa iba bežný a kapitálový rozpočet, ktorý vytvára príjmy a výdavky v danom roku. V zmysle ustanovenia § 16 ods. 6 zákona č. 583/2004 Z. z. sa na účely tvorby peňažných fondov pri usporiadaní prebytku rozpočtu mesta podľa § 10 ods. 3 písm. a) a b) citovaného zákona ponížil o nevyčerpané dotácie zo štátneho rozpočtu vo výške **90 354 €**.

Mesto vykázalo schodok hospodárenia vo výške 304 014 €.

**Celkové hospodárenie z rozpočtu (bežný, kapitálový a finančné operácie) Mesta Ružomberok k 31. 12. 2019 je prebytok 1 116 469 €.**

Mesto Ružomberok prevedie do fondu rozvoja mesta 1 035 491,56 € a do fondu rozvoja bývania 623,12 €.



## 3. BILANCIA AKTÍV A PASÍV


TABUĽKA Č. 4

Bilancia vybraných aktív a pasív - porovnanie								
Názov	Stav na konci obdobia v €							
Aktíva	Rok 2012	Rok 2013	Rok 2014	Rok 2015	Rok 2016	Rok 2017	Rok 2018	Rok 2019
<b>Majetok spolu</b>	<b>61 617 885</b>	<b>82 331 758</b>	<b>79 145 997</b>	<b>80 941 152</b>	<b>81 410 984</b>	<b>86 209 295</b>	<b>89 515 578</b>	<b>87 728 842</b>
Z toho: A. Neobežný majetok	51 110 331	72 097 187	69 655 501	71 090 267	69 659 069	73 960 809	75 985 297	73 368 277
Z toho: A. I. DNM	96 225	101 123	87 290	116 261	136 110	107 603	113 170	108 005
A. II. DHM	40 697 094	61 610 520	61 224 452	62 743 110	61 351 533	65 761 189	67 905 057	65 406 460
A. III. DFM	10 317 012	10 385 544	8 343 759	8 230 896	8 171 426	8 092 017	7 967 070	7 853 812
<b>B. Obežný majetok</b>	<b>10 467 691</b>	<b>10 159 517</b>	<b>9 445 783</b>	<b>9 815 421</b>	<b>11 716 715</b>	<b>12 219 309</b>	<b>13 503 697</b>	<b>14 320 548</b>
Z toho: B.II. Zúčtovanie medzi subjektami verejnej správy	6 180 827	5 819 006	6 054 015	5 834 826	5 641 630	5 393 462	6 110 972	7 415 447
B.III.2 Dlhodobé pohľadávky	31 889	27 107	18 427	12 443	20 981	17 472	2 754	4 980
B.IV. Krátkodobé pohľadávky	980 084	973 053	815 794	868 643	810 671	974 889	806 995	787 317
B.V. Finančné účty	3 273 083	3 338 646	2 556 177	3 097 921	5 240 910	5 831 092	6 580 210	6 108 309
B.VI. Poskytnuté pôžičky dlhodobé	0	0	0	0	0	0	0	0
<b>Pasíva</b>								
<b>Vlastné imanie a záväzky</b>	<b>61 617 885</b>	<b>82 331 758</b>	<b>79 145 997</b>	<b>80 941 152</b>	<b>81 410 984</b>	<b>86 209 295</b>	<b>89 515 578</b>	<b>87 728 842</b>
<b>A. Vlastné imanie</b>	<b>45 780 285</b>	<b>67 103 016</b>	<b>65 308 535</b>	<b>65 732 386</b>	<b>66 028 689</b>	<b>69 290 746</b>	<b>69 830 950</b>	<b>70 415 179</b>
Z toho: A. I. Oceňovacie rozdiely	-340 336	-447 682	0	0	0	0	0	0
A. III.2 Výsl.hosp.za účt.obd.	-603 018	21 392 435	234 541	407 110	764 487	3 282 687	493 855	470 021
<b>B. Záväzky spolu</b>	<b>7 300 045</b>	<b>7 236 685</b>	<b>6 552 825</b>	<b>7 913 218</b>	<b>7 413 907</b>	<b>8 047 982</b>	<b>8 703 230</b>	<b>7 182 744</b>
B.III. Dlhodobé záväzky	5 372 224	5 164 601	4 974 144	5 635 899	5 233 271	6 073 483	5 581 650	5 131 340
B.IV. Krátkodobé záväzky	1 318 156	1 532 112	1 335 661	1 583 809	1 759 360	1 797 836	2 997 743	1 825 171
B.V. Bankové úvery	410 868	251 059	91 251	0	0	0	0	0

## 4. PREHĽAD O STAVE A VÝVOJI DLHU

Mesto Ružomberok pri používaní návratných zdrojov financovania dodržiava pravidlá používania návratných zdrojov financovania podľa § 17 zákona č. 583/2004 Z. z. o rozpočtových pravidlách územnej samosprávy.

Stav úverov k 31. 12. 2019 zobrazuje tabuľka č. 5.



## TABUĽKA Č. 5

Bankové úvery a výpomoci v eurách								
Názov	Stav k 31.12.2012	Stav k 31.12.2013	Stav k 31.12.2014	Stav k 31.12.2015	Stav k 31.12.2016	Stav k 31.12.2017	Stav k 31.12.2018	Stav k 31.12.2019
<b>Úvery zo ŠFRB</b>								
35 b.j. Zarevúca	177 621	171 927	165 969	159 737	153 243	146 432	139 345	131 881
28 b.j. Klačno	293 281	282 482	272 705	262 481	251 823	240 645	229 013	216 764
37 b.j. Za dráhou	399 736	387 124	374 059	360 463	346 361	331 650	316 413	300 456
14 b.j. Za dráhou	271 464	260 378	249 070	237 754	226 309	214 715	202 992	191 105
68 b.j. Klačno	1 436 323	1 382 045	1 326 833	1 271 637	1 215 917	1 159 592	1 102 754	1 045 242
85 b.j. Baničné	2 600 478	2 511 101	2 420 896	2 329 766	2 237 778	2 144 784	2 050 955	1 955 995
36 b.j. Rybárpoľská	107 394	103 913	100 399	96 850	93 266	89 644	85 989	82 290
20 b.j. Bysrická cesta	185 120	179 647	174 124	168 544	163 913	157 219	151 476	145 661
48 b.j. Bysrická cesta						1 272 063	1 235 160	1 197 776
<b>SPOLU ŠFRB:</b>	<b>5 471 417</b>	<b>5 278 617</b>	<b>5 084 055</b>	<b>4 887 232</b>	<b>4 688 611</b>	<b>5 756 743</b>	<b>5 514 097</b>	<b>5 267 170</b>
<b>Ostatné úvery</b>								
Dlhodobý úver	410 868	251 059	91 251	0	0	0	0	0

Vývoj v tejto oblasti je priaznivý a umožňuje Mestu Ružomberok používať vo väčšom objeme návratné zdroje financovania.

## 5. ÚDAJE O HOSPODÁRENÍ V PRÍSPEVKOVÝCH ORGANIZÁCIÁCH V ZAKLADATELSKEJ PÔSOBNOSTI MESTA RUŽOMBEROK

Príspevkové organizácie v zriaďovateľskej pôsobnosti mesta:


Mestská knižnica Ružomberok pôsobila v roku 2019 s príspevkom mesta vo výške 174 700 € (bežný transfer)

Mestská knižnica 2019	
Celkové náklady	207 465
Celkové výnosy	197 327
<b>Hospodársky výsledok (strata)</b>	<b>-10 138</b>

Komunálne služby Mesta Ružomberok pôsobili v roku 2019 s príspevkom mesta vo výške 209 080 € (bežný transfer)

Komunálne služby 2019	
Celkové náklady	522 723
Celkové výnosy	514 441
<b>Hospodársky výsledok (strata)</b>	<b>-8 282</b>





## 6. PREHĽAD O POSKYTNUTÝCH DOTÁCIÁCH PODĽA § 7 ODS. 4 ZÁKONA Č. 583/2004 Z. Z. V ČLENENÍ PODĽA JEDNOTLIVÝCH PRÍJEMCOV

Na webovom sídle, v časti samospráva, riadiace akty, strategické dokumenty, záverečný účet mesta, rok 2019 sú zverejnené všetky dotácie podľa jednotlivých príjemcov za rok 2019.

## 7. NÁKLADY A VÝNOSY PODNIKATELSKEJ ČINNOSTI MESTA


Mesto nevykonávalo v roku 2019 žiadnu podnikateľskú činnosť.

## 8. HODNOTENIE PLNENIA PROGRAMOV MESTA

V súlade so zákonom o rozpočtových pravidlách územnej samosprávy bol rozpočet mesta na rok 2019 zostavený ako programový a výdavky rozpočtu mesta boli zoskupené do 15 programov, ktoré sa členili na podprogramy a prvky. Prehľad plnenia rozpočtu podľa programov za obdobie k 31. 12. 2016, k 31. 12. 2017, k 31. 12. 2018 a k 31. 12. 2019 je spísaný v nasledujúcej tabuľke:

TABUĽKA Č. 6

	Názov programu	Plnenie rozpočtu k 31.12.			
		2016	2017	2018	2019
Program 1	Plánovanie, manažment a kontrola	562 366	486 086	510 647	626 053
Program 2	Propagácia a marketing	229 164	262 460	297 879	342 153
Program 3	Interné služby	257 048	200 918	264 026	581 757
Program 4	Služby občanom	105 509	100 097	115 753	175 591
Program 5	Bezpečnosť	1 158 399	1 194 668	1 169 388	1 419 398
Program 6	Odpadové hospodárstvo	1 033 728	1 027 194	2 291 948	2 223 939
Program 7	Komunikácie	981 225	1 382 904	1 435 697	1 819 626
Program 8	Doprava	295 739	297 087	334 557	408 770
Program 9	Vzdelávanie	8 790 373	9 892 680	11 735 643	11 873 194
Program 10	Šport	835 373	918 760	1 318 524	1 030 328
Program 11	Kultúra	794 092	913 765	858 708	630 971
Program 12	Prostredie pre život	485 291	349 063	414 430	432 937
Program 13	Bývanie	1 631 280	4 198 000	1 440 977	2 221 538
Program 14	Sociálne služby	769 615	901 015	919 373	1 370 526
Program 15	Administratíva	1 336 783	1 430 513	1 586 282	1 694 717
	Výdavky Mesta Ružomberok spolu	19 265 985	23 555 210	24 693 832	26 851 498



## C. ZÁVER

Návrh záverečného účtu Mesta Ružomberok za rok 2019 je spracovaný v súlade s ustanovením § 16 zákona č. 583/2004 Z. z. o rozpočtových pravidlách územnej samosprávy a obsahuje všetky predpísané náležitosti.

Návrh záverečného účtu Mesta Ružomberok za rok 2019 v zmysle § 9 ods. 2 zákona č. 369/1990 Zb. o obecnom zriadení a v súlade s ustanovením § 16 ods. 9 zákona č. 583/2004 Z. z. o rozpočtových pravidlách územnej samosprávy bol zverejnený dňa v meste obvyklým spôsobom na viac ako 15 dní pred jeho prerokovaním v mestskom zastupiteľstve.

K ročnej účtovnej závierke za rok 2019 bude spracovaná správa audítora k jednotlivým účtovným výkazom.

V súlade s ustanovením § 16 ods. 10 písm. a) zákona č. 583/2004 Z. z. o rozpočtových pravidlách územnej samosprávy a o zmene a doplnení niektorých zákonov odporúčam Mestskému zastupiteľstvu v Ružomberku uzatvoriť návrh záverečného účtu Mesta Ružomberok za rok 2019 výrokom:

**celoročné hospodárenie schvaľuje bez výhrad.**

V Ružomberku dňa 24. 2. 2020

Ing. Vladimír Trnovský  
hlavný kontrolór mesta